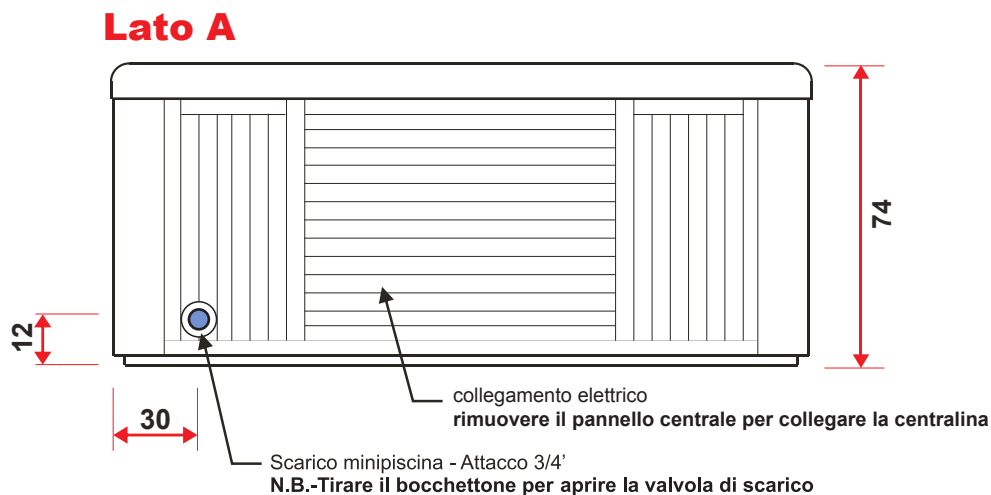
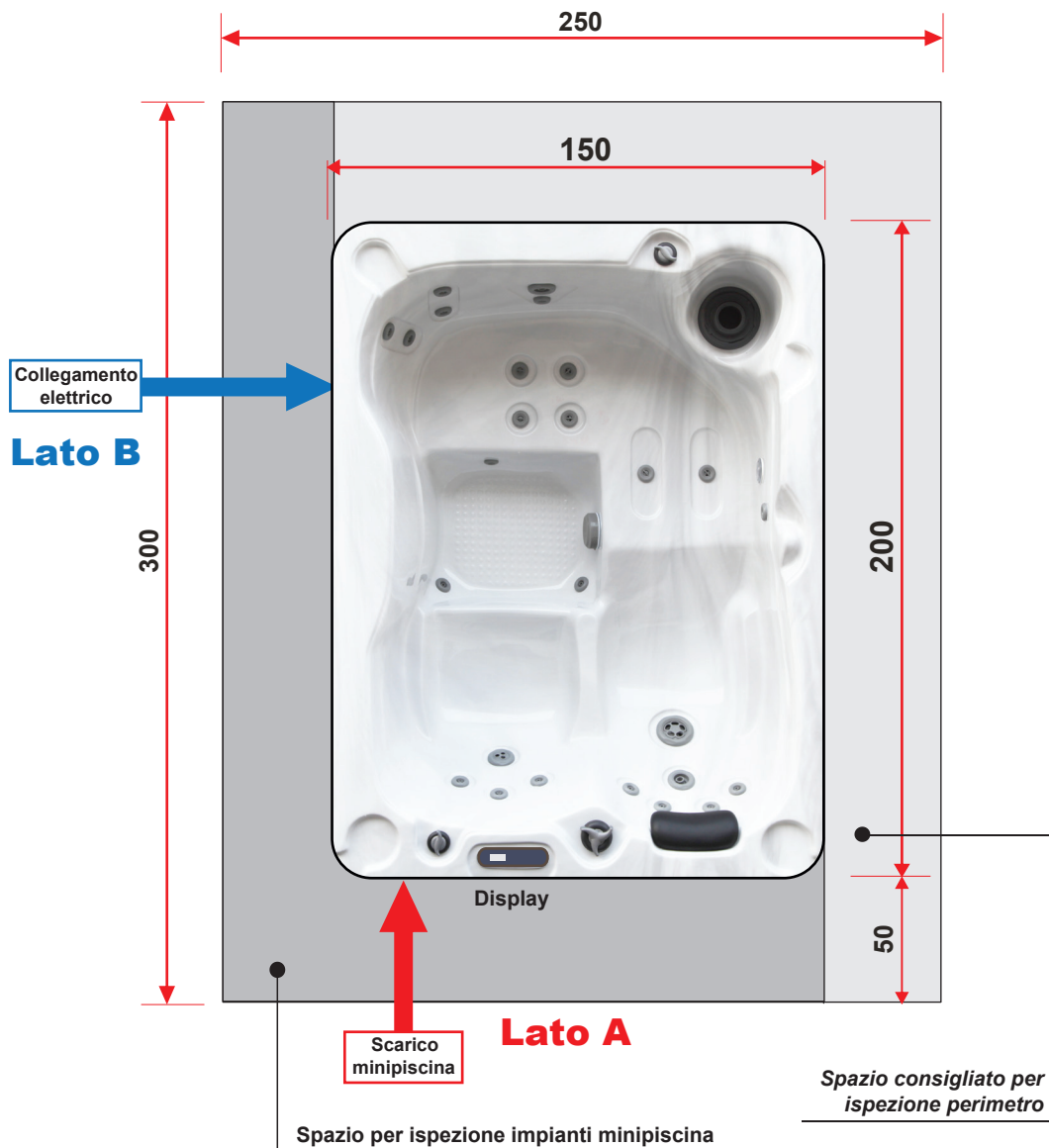


Disegno tecnico / Technical drawing

Dati tecnici Technical features	
Jet idromassaggio Whirlpool jets	25
Jet airpool Airpool jets	--
Dati dimensionali Dimensional features	
Max contenuto d'acqua Max water capacity	620 l.
Peso a vuoto Dry weight	240 kg.
Peso con acqua Wet weight	860 kg.
Dimensione imballo Packaging dimensions	210x170 cm. h. 90
Peso spedizione Shipping weight	270 kg.
Dati dimensionali Dimensional features	
Voltaggio Voltage	220/380 volt
Amperaggio Amperage	25 A 3 x 16A
Tensione Tension	50 Hz
Potenza motore idromassaggio / ricircolo Whirlpool/Circulation pump power	2 Hp (1x2 speed)
Potenza assorbita idromassaggio / ricircolo Whirlpool/Circulation pump power	1,6 Kw
Potenza assorbita riscaldatore Thermostatic Heater	3 Kw



Scarico / Drainage

Operazioni di scarico minipiscina

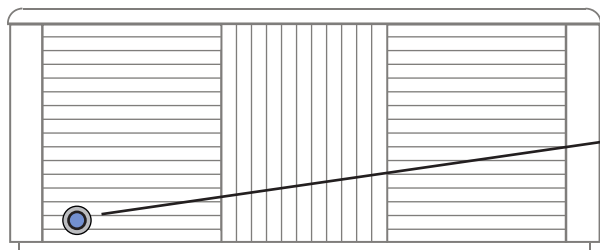
1- svitare il tappo

ruotare in senso anti-orario

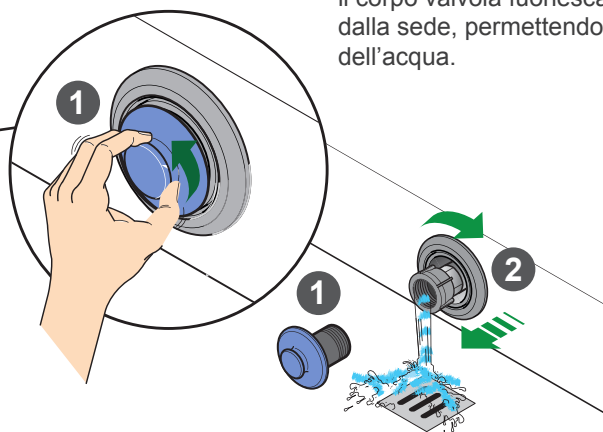
2- apertura del rubinetto

ruotare la ghiera in senso orario affinché il corpo valvola fuoriesca automaticamente dalla sede, permettendo la fuoriuscita dell'acqua.

Lato A

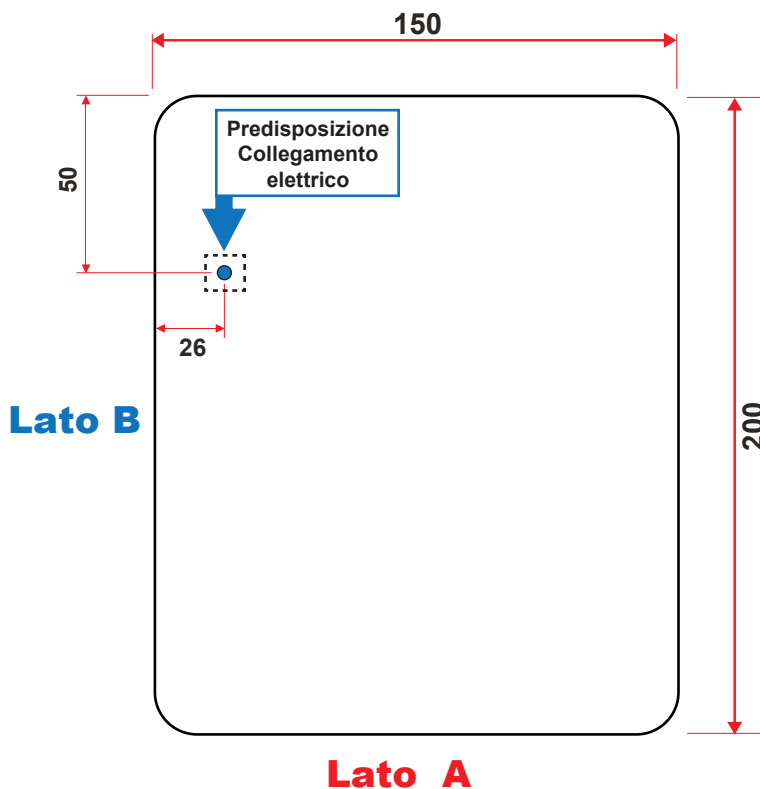


VALVOLA DI SCARICO

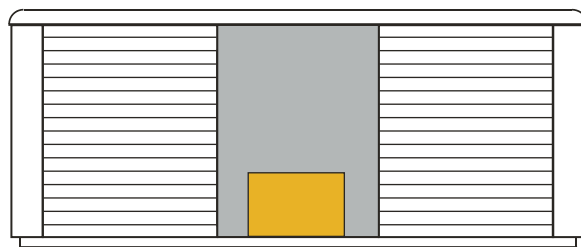


Collegamento elettrico / Electrical connection

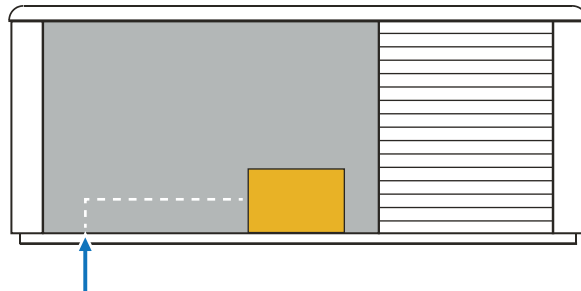
Lato B



Rimuovere pannello centrale per accedere alla centralina



Rimuovere pannello laterale per eseguire collegamenti



Provvedere alla foratura del fondale (all'interno dell'area indicata a lato) per il passaggio del cavo, ed eseguire collegamento elettrico alla centralina.